

Alkoven

El gran lujo

# GLOBETROTTER XXL A

## Highlights GLOBETROTTER XXL A

- + Generoso habitáculo con casi infinitas posibilidades de almacenamiento y carga.
- + Lujosos asientos tipo piloto con calefacción y suspensión hidráulica, ajustables en 3 direcciones
- + Doble suelo calefactado y a prueba de heladas. El calor radiante sirve también para templar la temperatura del suelo
- + Calefacción de agua caliente con intercambiador de calor para el precalentamiento del motor
- + Tecnología Lifetime Plus duradera con una estructura de 44 mm de espesor
- + Magnífica autonomía con una gran batería de 150 Ah y un suministro de agua de 230 litros
- + **Equipamiento exclusivo del chasis:**
  - Eficiente motor Euro VI D de 3,0 l con 154 kW/210 CV
  - Cambio automático
  - Luces de cruce y de carretera Full LED con luces de día de LED
  - Tempomat adaptativo con asistente de mantenimiento de carril activo
  - Asistente activo de frenado con función de frenado de emergencia en ciudad
  - Sistemas de asistencia punteros

... y muchos más componentes



**Tracción trasera** con ruedas gemelas y suspensión neumática del eje motor

**Masa máxima remolcable de 3,5 t** con freno; enganche para remolque (opcional)



ESTANCIA

# Lujo en diseño visionario



¡En esta mesa hay sitio para todos! Cuando se cierra el paso a la cabina, se crea un generoso salón rotonda gracias a un elemento tapizado adicional • A 9000-2

120 **GLOBETROTTER XXL A**



Si se necesita más espacio para dormir, el salón se puede convertir rápidamente en una cama para dos personas



La cabina se puede separar del habitáculo con una sólida puerta corredera de madera. Ideal para mantener fuera el frío y el calor, además de los huéspedes no deseados, ya que también se puede cerrar con llave



A 9000-2 | Collin

1 En la imagen se muestra el salón en L opcional con mesa independiente. De serie se incluye una dinette con una mesa pegada a la pared

2 Para los amantes del entretenimiento, hay disponible opcionalmente un televisor de 32 pulgadas que se puede bajar hasta una altura óptima para la visión

3 Suelo sin escalones en el habitáculo. Calefacción a través del doble suelo calefactado

DESCANSO

# El espacio de los dulces sueños

Las camas de los dormitorios están equipadas con estupendos colchones de 7 zonas y 150 mm de grosor, fabricados con material termorregulador, así como con somieres de láminas de madera.



Las camas gemelas miden 200 × 80 o 195 × 80 cm y se pueden convertir en una gran cama de matrimonio que ocupa toda la anchura del vehículo. - A 9000-2



La capuchina es una zona de descanso cómoda e independiente. Con 215 × 150 cm, tiene suficiente espacio incluso para personas altas. La capuchina también es apta como compartimento adicional. Además, se puede plegar para facilitar el acceso a la cabina.



Hay espacio de almacenamiento por doquier. - A 9000-2

# Oasis de bienestar



Baño vestidor con un espacio insuperable



Cabina de ducha con puertas de plexiglás, ducha efecto lluvia e iluminación indirecta



Armario con espejo grande como en casa

COCINA


# Cocina de 5 estrellas



Práctico sistema de guías Multiflex para colgar los utensilios de cocina



Los espaciosos cajones se bloquean automáticamente al arrancar el motor



¡Gran autocaravana, gran placer de cocinar! La Globetrotter XXL A ofrece mucho espacio y libertad de movimientos, y todo ello con un diseño exclusivo

# Highlights



Encontrará el equipamiento completo de los modelos GLOBETROTTER XXL A en el catálogo de datos técnicos o en [www.dethleffs.es/xxla](http://www.dethleffs.es/xxla)



La robusta puerta corredera de madera mantiene a raya el frío, el calor y los invitados no deseados.



¡NUEVO! Frigorífico con congelador de 177 l con horno integrado y puertas de doble apertura (opcional).



Construcción de la carrocería Lifetime Plus de gran durabilidad sin costillaje de madera. Subsuelo con revestimiento de GFK.



Doble suelo resistente a bajas temperaturas para proteger de las heladas las tuberías de agua, con 360 mm de altura útil y posibilidad de carga a ambos lados.




Puerta del habitáculo de 70 cm de ancho con ventana, cierre centralizado y asistente electrónico de cierre.



Asientos tipo piloto ergonómicos, multajustables, con calefacción y suspensión hidráulica.



# Tapicerías y mobiliario



Melia




Samir



Collin (tapicería de piel, opcional)



Amberes Oak



Individual (tapicería de piel, opcional)



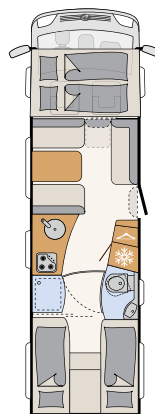
Para más información, visite  
[www.dethleffs.es/xxla](http://www.dethleffs.es/xxla)  
o vea el catálogo de datos técnicos



Blanco (serie)



Blanco/Plata titán metalizado



A 9000-2 EB

6 plazas para dormir

Las plazas para dormir indicadas son las máximas que se pueden conseguir y, en algunos casos, solo es posible en relación con equipamientos opcionales.