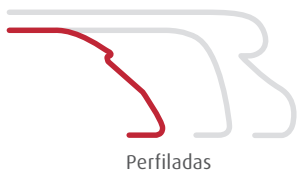


Globeline



Perfiladas

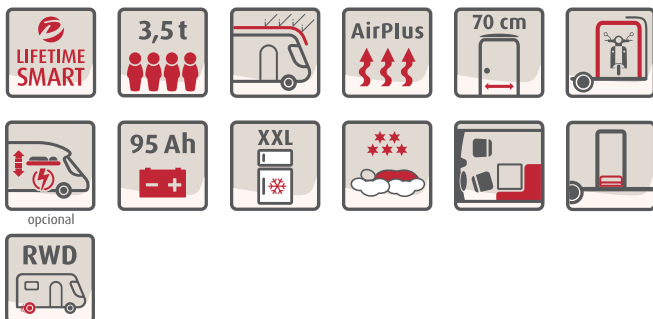
Características*

MTMA	3.499 - 4.100 kg
Longitud total	696 cm
Anchura	233 cm
Altura	300 cm
Chasis	Mercedes
Plazas para dormir	3
Motorización base	414 CDI
	105 (143) kW(CV)

* en algunos casos, los valores máximos no son posibles en todos los modelos o sólo en relación con equipamiento opcional

Ventajas del Globeline


- + Modelo de camas gemelas debajo de los 7 m
- + Chasis Premium y confort de conducción Mercedes Benz
- + Amplio equipamiento de asistentes de conducción a bordo
- + Disponible Style Paket opcional con chasis cabina en color negro, rejilla frontal cromada y ventanas integradas
- + Gran garaje trasero para todo tipo de equipaje voluminoso



Tapicerías



+ Torcello



+ Gresso



+ La Rocca

Mobiliario



+ Roble Virginia

Equipamiento de serie

Chasis (equipamiento adicional a las indicaciones de la pág.3)

- Aire acondicionado semi-automático TEMPATIC
- Airbag lado acompañante
- Alfombra cabina
- Cuadro de instrumentos con pantalla en color
- Depósito combustible de 93 l
- Freno de mano eléctrico
- Llantas de aluminio de Mercedes con neumáticos 4 estaciones
- Porta-bebidas en cabina
- Radio digital DAB
- Retro-cámara Mercedes
- Sistema multimedia con pantalla táctil de 10,25"
- Volante multifuncional de piel con Tempomat integrado

Habitáculo

- Asientos deportivos giratorios con reposacabezas integrales y dos reposabrazos acolchados
- Claraboya panorámica de 70x50 cm con mosquitera y oscurecedor en zona salón
- Garaje trasero: doble portón, prolongación chasis rebajada (cap.carga hasta 150 Kg), calefactado, iluminado, con guías de sujeción, toma de corriente de 230 V
- Grosor suelo: 49 mm, laterales: 34 mm, techo: 35 mm
- Persianas oscurecedoras en cabina
- Porta-matrículas trasero: con tercera luz de freno, pilotos integrales y banda de luz de LED
- Puerta entrada habitáculo extra-ancha de 70 cm con mosquitera, ventana y cierre centralizado
- Ventanas integradas de doble cristal con mosquitera y oscurecedor integrados
- Ventana en techo cabina

Técnica / Instalaciones

- Baldaquín embellecedor iluminado sobre puerta habitáculo
- Bloque eléctrico EBL con dispositivo de protección de sobrecarga
- Calefacción situada en el salón para un óptimo reparto del calor

- Compartimento para 2 bombonas de gas de 11 Kg
- Depósitos de agua potable/aguas residuales aislados y calefactados
- Dispositivo de separación para batería motor, batería habitáculo y frigorífico
- Iluminación LED en todo el vehículo
- Iluminación indirecta
- Luz de avance
- Preinstalación placa solar
- Preinstalación TV pantalla plana
- Preinstalación retrocámara
- Sensor de colisión en instalación de gas

Cocina

- Ampliación encimera cocina abatible
- Cocina Gourmet con encimera de 3 fuegos, amplios cajones con sistema de cierre Softclose y gran superficie de trabajo
- Gran frigorífico con congelador y selector automático de energía (AES), ver capacidad en datos técnicos
- Sistema de guías MultiFlex

Cuarto de aseo

- Columna ducha en color negro con accesorios de baño a juego (vaso para cepillo de dientes, jabonera, soporte papel higiénico)
- Equipamiento general con armarios, estantes, colgadores, grandes espejos y grifo ducha regulable en altura
- Tarima de madera en plato de ducha
- Ventana adicional en cuarto de aseo

Confort habitáculo

- Espejo de cuerpo entero
- Puertas armarios altillos con silencioso sistema de cierre Soft Close
- Camas fijas con somier de láminas de madera y colchones ergonómicos de 7 zonas con propiedades de regulación de temperatura
- AirPlus: sistema de circulación de aire detrás de armarios altillos para evitar la condensación
- Camas gemelas convertibles en una gran cama doble
- Confortable salón en L

- Perchero tapizado con colgadores cromados

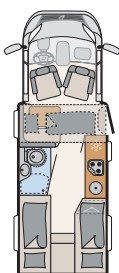
Confort habitáculo

- Salón convertible en cama

Diseño interior

- Mobiliario en diseño roble Virginia con tapicerías Torcello, Gresso o La Rocca

Globeline Perfiladas



GLOBELINE		T 6613 EB
Tipo de chasis		Mercedes
Depósito combustible / AdBlue	l	71 / 22
Categoría emisiones		Euro VI D
Longitud total	cm	696
Anchura	cm	233
Altura total	cm	300
Altura interior	cm	205
MMR con inclinación al 12 % cf/sf	kg	2000 ¹ / 750
Neumáticos		235/65 R16 C
Distancia entre ejes	cm	367
Medidas cama Basculante / Alkoven	cm	200x95 ²
Central	cm	160x100/80
Trasera	cm	185x80 / 195x80
Alternativa	cm	210x195/150 ³
Nº de plazas máx. para dormir		3 ²
Motorización base		414 CDI
kW (CV) / motor superior opcional		105 (143)
Peso neto	kg	2867
Peso en orden de marcha	kg	3042
Carga útil	kg	457
Masa técnica máxima admisible	kg	3499
Nº de plazas en ficha ITV con motorización base		4
Nº de plazas con incremento de la MTMA		4
Calefacción		Combi 6
Frigorífico / congelador	l	142 / 15
Capacidad depósito de agua potable (cap.reducida)	l	130 (20)
Capacidad depósito de aguas residuales	l	100
Toldo (opcional)	m	4,0
Medida de hueco portón derecho de serie / opc.	cm	95x120 / -
Medida de hueco portón izquierdo de serie / opc.	cm	95x120 / -
Batería/cargador	Ah/A	95 / 18
Nº de tomas de corriente	230V/12V/USB	6 / 1 / 0

¹ Importante tener en cuenta la masa máxima técnica admisible del conjunto (MMTAC) de 5,5 t o bien 5,88 t

² Sólo en relación con cama basculante eléctrica opcional

³ Camas gemelas convertibles en cama doble

Pakets de equipamiento opcional

Mercedes Assistance Paket		aprox. 38 kg
Componentes	Precio en €	Perfiladas
Cambio automático 7G-TRONIC PLUS incl. función HOLD	2.509,-	✓
Asistente activo de distancia Distronic	1.039,-	✓
Attention Assist (sistema de alerta por cansancio)	59,-	✓
Asistente activo de intercambio involuntario de carril	539,-	✓
Sensor de lluvia	139,-	✓
WetWiper-System (sistema limpiaparabrisas)	0,-	✓
Asistente de luz de largo alcance	339,-	✓
Asistente de reconocimiento señales de tráfico	359,-	✓
Precio total componentes		4.983,-
Precio Paket (IVA incl.)		4.030,-
Ahorro		953,-

Mercedes Style Paket		aprox. 5 kg
Componentes	Precio en €	Perfiladas
Cabina en color obsidiana metalizado	1.379,-	✓
Parachoques y aplicaciones lacadas en color carrocería incl. marco rejilla radiador	659,-	✓
Rejilla frontal radiador cromada	279,-	✓
Exterior habitáculo en color plata titán	1.199,-	✓
Precio total componentes		3.516,-
Precio Paket (IVA incl.)		2.733,-
Ahorro		783,-

✓ incluido ⊙ equipamiento de serie - no incluido



Equipamiento opcional

	Precios en € (IVA incl.)	Incremento de peso (kg)	Variante	T 6613 EB
Chasis				
Cambio automático 7G-TRONIC PLUS incl. función HOLD	2.509,-	38	10292	○
Enganche (importante tener en cuenta la MMTAC)	1.699,-	49	273	○
Faros LED High Performance	1.790,-	2	10295	○
Incremento de la MTMA a 4.100 kg	289,-	a.c.	10413	○
Llantas de aluminio	1.049,-	a.c.	10298	○
Mercedes Benz Sprinter 416 CDI (120 kW / 163 CV) 4 cilindros	a.c.	0	0	○
Mercedes Benz Sprinter 419 CDI (140 kW / 190 CV) 6 cilindros (sólo en relación con cambio automático 7G-Tronic Plus)	a.c.	24	0	○
Patas estacionamiento traseras (2 unid.)	309,-	6	390	○
Habitáculo exterior				
Porta-bicicletas para 3 bicis	369,-	9	938	○
Porta-bicicletas abatible para 3 bicis	549,-	10	7482	○
Toldo Omnistor 4 m.	970,-	33	859	○
Habitáculo interior				
Extintor de 2 kg	138,-	4	1878	○
Detector de humo	98,-	1	1891	○
Caja fuerte instalada	190,-	13	323	○
Doble suelo en garaje trasero	209,-	5	1890	○
Variantes mobiliario				
Cama basculante con mecanismo eléctrico	1.549,-	55	680	○
Instalación eléctrica				
Batería adicional en habitáculo	326,-	27	830	○
Instalación de gas				
Regulador de intercambio automático de bombonas de gas incl. sensor de colisión y EisEx (peso indicado incl. bombona de aluminio de 11 Kg. opcional)	465,-	13	1577	○
Toma exterior de gas	197,-	1	878	○
Instalación de agua				
Interruptor para bomba de agua	88,-	1	397	○
Calefacción / Climatización				
Aire acondicionado techo	2.316,-	34	609	○
Calefacción de agua caliente	2.455,-	30-50	761	○
Calefacción suelo radiante eléctrico	653,-	9	763	○
Manejo calefacción mediante App (sólo en relación con variante 6622)	504,-	1	9659	○
Panel de control alternativo para calefacción	118,-	1	6622	○
Cocina				
Extractor	474,-	2	344	○
Horno con grill integrado sobre frigorífico de 142 l	474,-	20	290	○
Sistemas multimedia				
Bandeja en consola central con carga inalámbrica para Smartphone	180,-	2	10264	○

Globeline

Características más destacables del interior



» Cocina con excelente equipamiento: cocina de 3 fuegos, pared posterior con revestimiento iluminado, guías multiflex, frigorífico/ congelador de 142 l (horno opcional)



» Confortable, moderno y amplio - dentro de sus medidas compactas ofrece un cuarto de aseo con una gran ducha y mucha amplitud en el salón (disponible opcionalmente cama basculante)



» Amplio salón en L con pie de mesa independiente para mayor libertad de movimientos (Isofix opcional)



» Dormitorio variable: confortables camas gemelas convertibles en una gran cama doble




» Las persianas oscurecedoras en cabina protegen del calor, del frío y de las miradas indiscretas



» Tapicerías para todos los gustos: Torcello, en tonos claros



» Tapicerías para todos los gustos: La Rocca, combinando tonos claros con oscuros



» Tapicerías para todos los gustos: La Gresso, tonos más oscuros y textura más sufrida

Globeline

Características más destacables del exterior



» Amplio equipamiento de serie con múltiples sistemas de asistencia a bordo como por ej. ABS, ESP, ASR, EBV, sistema de llamada a emergencia, asistente de frenada de emergencia activo, sistema de gestión de averías, asistente mantenimiento de carril, asistente de viento lateral, sensor de luz y luz de circulación diurna y cámara de marcha atrás. Opcionalmente disponible también DISTRONIC PLUS



» Puerta de entrada habitáculo extraancha de 70 cm con ventana, cierre centralizado y escalón integrado en carrocería



» Chasis Premium y confort de conducción con el Mercedes Benz Sprinter de tracción trasera



» Garaje alto, accesible por ambos lados con carga admisible de hasta 150 Kg para el equipaje más voluminoso. Doble portón de serie



» Lifetime-Smart: construcción del suelo a prueba de corrosiones, sin costillaje de madera con revestimiento exterior de GFK



» Style Paket con cabina en color negro, rejilla frontal cromada y habitáculo color plata (opcional)



» Techo de GFK resistente a granizo



» Elegante trasera con pilotos de LED