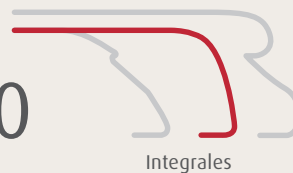


Globetrotter XLi Edition 90



Integrales

Características*

MTMA	5.000 kg
Longitud total	872 cm
Anchura	233 cm
Altura	304 cm
Chasis	Fiat rebajado
Plazas para dormir	4
Motorización base	2,3 MJET MAXI 177 (160) kW(CV)

* en algunos casos, los valores máximos no son posibles en todos los modelos o sólo en relación con equipamiento opcional

90

Amplio equipamiento especial de aniversario ¹

Nuestra oferta más exclusiva de aniversario: sólo se van a fabricar 90 vehículos de esta edición única. Convince por su excelente diseño y un equipamiento sensacional: potente motor de 160 CV (117 kW), cambio automático de 9 marchas, asientos cabina ergonómicos y de suspensión hidráulica, así como todo lo necesario para vivir el caravanning de la forma más cómoda posible. La XLI 90 Edition ofrece lujo al más alto nivel.


¹ equipamiento aniversario especificado en las próxima páginas

Ventajas del Globetrotter XL I

- + Resistente al frío: instalación de agua integrada en doble plancher calefactado
- + Chasis rebajado de vía ancha de AL-KO
- + Asientos de cabina deportivos SKA
- + Salón de grandes dimensiones con ventana lateral panorámica
- + Puerta entrada habitáculo extra-ancha (700 mm) con asistente de cierre eléctrico y cerradura de dos puntos
- + Calefacción agua caliente con intercambiador de calor para precalentar motor



Tapicerías



+ Tapicería de piel Neapolitan

Mobiliario



+ Fresno Almeria White

Globetrotter XLi 90



Equipamiento aniversario "Paket 90 Years" (de serie)

Llantas de aluminio 16", color antracita pulido (3 ejes)

Faros delanteros alternativos (luz de cruce de LED)

Asientos cabina de suspensión neumática SKA

Diseño exterior Premium blanco Edition 90

Heki III en dormitorio

Cierre centralizado Fiat

Parasoles laterales en ventanas cabina

Salpicadero con aplicaciones de aluminio

Patas estacionamiento traseras (2 uds.)

Heki III en salón

Persiana frontal eléctrica

Alfombra cabina

Moqueta extraíble

Ducontrol CS

Aire acondicionado techo

Preinstalación radio con altavoces

Naviceiver de Dethleffs incl. DAB+, navegador para vehículos grandes y en red con panel de control

Retrocámara

Fiat Ducato Multijet 160 (2,3 l / 160 CV) incl. función Start-Stop

Incremento de la MTMA a 5.400 kg

Cambio automático de 9 marchas

Inodoro de cerámica

Sistema de ventilación del inodoro por el techo

Frigorífico (190 l) con horno integrado y grill

Ducha exterior en garaje trasero (agua caliente / fría)

Paket eléctrico (2 baterías de 95 Ah, cargador/inversor Victron Energy Multiplus 1600/70, Victron PowerAssist y PowerControl, panel de control Victron sobre puerta habitáculo, EBL 111, bloque eléctrico de alta intensidad)

Iluminación ambiental indirecta

Puerta cabina en lado conductor

Equipamiento de serie

Chasis (equipamiento adicional a las indicaciones de la pág.3)

- Airbag conductor y acompañante
- Climatizador
- Mando a distancia en volante
- Radiador en frontal del vehículo protegido adicionalmente mediante una rejilla
- Retrovisores exteriores dobles, tipo autobús, eléctricos, calefactados y de baja vibración
- Soporte para bebida en zona central salpicadero
- Tablero de instrumentos con embellecedores cromados
- Tempomat
- Volante y palanca de cambio de piel

Habitáculo

- Cama basculante eléctrica
- Claraboya panorámica de 70x50 cm con mosquitera y oscurecedor sobre cama basculante
- Claraboya panorámica de 75x105 cm con mosquitera y oscurecedor en zona salón
- Construcción suelo: 43 mm; entresuelo: 20 mm, laterales-/techo: 34 mm
- Doble suelo de 300 mm. con acceso por ambos lados y capacidad de carga en todo el ancho del vehículo
- Escalón eléctrico
- Exterior techo, suelo y trasera de resistente GFK (fibra de vidrio reforzado) para una óptima protección
- Garaje trasero con doble puerta, prolongación chasis rebajada (carga hasta 250 Kg), calefactado, con guías de amarre, iluminación de LED , 1 toma de corriente de 230 V, revestimiento suelo de GFK antideslizante, cierre de fácil manejo, paredes con revestimiento tipo fieltro
- Persianas oscurecedoras en cabina: persiana frontal regulable horizontalmente
- Porta-matriculas trasero integrado en trasera GFK con aislamiento completo incluido tercera luz de freno, pilotos de LED y intermitentes dinámicos
- Puerta cabina lado conductor
- Portones exteriores con cierres de golpe (accionamiento con una sola mano)

- Puerta entrada habitáculo extra-ancha (70 cm) con ventana integrada, revestimiento interior, mosquitera y asistente electrónico de cierre
- Ventanas integradas de doble cristal con mosquitera y oscurecedor integrados

Técnica / Instalaciones

- Batería AGM de alto rendimiento de 95 Ah
- Baldaquín embellecedor iluminado sobre puerta habitáculo
- Bloque eléctrico EBL con dispositivo de protección de sobrecarga
- Bomba de agua de presión de alto rendimiento
- Calefacción agua caliente con válvula de desagüe automática, válvula de cierre para los radiadores del dormitorio e intercambiador térmico
- Compartimento para 2 bombonas de gas de 11 Kg
- Depósito de agua potable y residuales instalados en el doble suelo, espacio aislado
- Dispositivo de separación para batería motor, batería habitáculo y frigorífico
- Duo Control CS
- Iluminación LED en todo el vehículo
- Iluminación indirecta
- Luz de avance
- Panel de control Luxus
- Preinstalación placa solar
- Preinstalación TV adicional en dormitorio (sin soporte) (en I 7850-2)
- 2 puertos USB (en salón y dormitorio)

Cocina

- Armario altillo cocina con baldaquín embellecedor iluminado
- Cocina Gourmet con encimera de 3 fuegos, madera para cortar, cajón vertical (botellero), grandes cajones horizontales, cubo de basura y cierre centralizado de seguridad
- Extractor de humos
- Gran frigorífico con congelador y selector automático de energía (AES), ver capacidad en datos técnicos
- Sistema de guías MultiFlex

Cuarto de aseo

- Equipamiento con armarios, estantes, grandes espejos, portavasos y papel higiénico
- Tarima de madera en plato de ducha

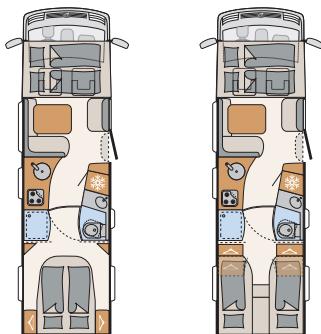
Confort habitáculo

- Espejo de cuerpo entero
- Puertas armarios altillos con silencioso sistema de cierre Soft Close
- Camas fijas con somier de láminas de madera y colchones ergonómicos de 7 zonas con propiedades de regulación de temperatura
- Confortable salón en L con mesa independiente, multidireccional y ventana panorámica
- Camas gemelas convertibles en una gran cama doble
- Armario ropero alto en lado izq. y dcha. de la cama central
- Suelo habitáculo a un nivel, sin escalones
- Armarios altillos en toda la zona trasera (en I 7850-2 EB)
- Ampliación salón con lateral abatible para acceso al arcón

Diseño interior

- Mobiliario en diseño fresno Almería White con tapicería de piel Neapolitan

Globetrotter XLi Edition 90



GLOBETROTTER XL		I 7850-2	I 7850-2 EB
Tipo de chasis		Fiat AL-KO rebajado de 3 ejes	Fiat AL-KO rebajado de 3 ejes
Depósito combustible / AdBlue	l	90 / 19	90 / 19
Categoría emisiones		Euro VI D	Euro VI D
Longitud total	cm	872	872
Anchura	cm	233	233
Altura total	cm	304	304
Altura interior	cm	208	208
MMR con inclinación al 12 % cf/sf	kg	1800 ¹ / 750	1800 ¹ / 750
Neumáticos		225/75R 16C	225/75R 16C
Distancia entre ejes	cm	445/80	445/80
Medidas cama Basculante / Alkoven	cm	200x150	200x150
Central	cm	-	-
Trasera	cm	200x150	2x 200x82
Alternativa	cm	-	210x200/145 ²
Nº de plazas máx. para dormir		4	4
Motorización base		2,3 MJET MAXI	2,3 MJET MAXI
kW (CV) / motor superior opcional		117 (160)	117 (160)
Peso neto	kg	4195	4195
Peso en orden de marcha	kg	4385	4385
Carga útil	kg	1015	1015
Masa técnica máxima admisible	kg	5400	5400
Nº de plazas en ficha ITV con motorización base		4	4
Nº de plazas con incremento de la MTMA		4	4
Calefacción		Calefacción de agua caliente	Calefacción de agua caliente
Frigorífico / congelador	l	190 / 15	190 / 15
Capacidad depósito de agua potable (cap.reducida)	l	166 (20)	166 (20)
Capacidad depósito de aguas residuales	l	156	156
Toldo (opcional)	m	6,0	6,0
Medida de hueco portón derecho de serie / opc.	cm	105x120 / 105x85	105x120 / -
Medida de hueco portón izquierdo de serie / opc.	cm	105x120 / 105x85	105x120 / -
Batería/cargador	Ah/A	190 / 18	190 / 18
Nº de tomas de corriente	230V/12V/USB	9 / 2 / 2	9 / 2 / 2

¹ Importante tener en cuenta la masa máxima técnica admisible del conjunto (MMTAC) de 6 t.

² Camas gemelas convertibles en cama doble

Pakets de equipamiento opcional

Paket eléctrico II

aprox. 50 kg

Componentes

Integrales

Dos baterías de 150 Ah,
Cargador/inversor Victron Energy
Multiplus 3200/120, Victron
PowerAssist y PowerControl,
Panel de control Victron sobre
puerta habitáculo, EBL 111,
Bloque eléctrico de alta
intensidad

✓

Precio Paket (IVA incl.)

2.120,-

✓ incluido equipamiento de serie - no incluido

Equipamiento opcional

	Precios en € (IVA incl.)	Incremento de peso (kg)	Variante	17850-2	17850-2 EB
Chasis					
Enganche (importante tener en cuenta la MMTAC)	1.699,-	49	273	○	○
Patas estacionamiento hidráulicas con nivelación automática	7.555,-	80	9663	○	○
Suspensión neumática en eje trasero (veh. 3 ejes)	5.689,-	35	1658	○	○
Suspensión neumática en eje delantero y trasero (veh. 3 ejes)	11.599,-	85	1796	○	○
Habitáculo exterior					
Alarma instalada (para puertas del cierre centralizado)	555,-	4	322	○	○
Claraboya Omnivent (entre baño y ducha)	279,-	1	7507	○	○
Toldo Omnistor 6 m eléctrico	3.256,-	64	519	○	○
Habitáculo interior					
Extintor de 2 kg	138,-	4	1878	○	○
Detector de humo	98,-	1	1891	○	○
Caja fuerte instalada	190,-	13	323	○	○
Variantes mobiliario					
Armarios altillos en cabina (en lugar de cama abatible)	534,-	0	679	○	○
Instalación eléctrica					
Placa solar	1.840,-	15	922	○	○
Instalación de gas					
Toma exterior de gas	197,-	1	878	○	○
Calefacción / Climatización					
Calefacción de agua caliente en cabina (sólo en relación con calefacción de agua caliente, no compatible con alfombra en cabina)	554,-	10	6709	○	○
Manejo calefacción de agua caliente mediante Smartphone-App	712,-	0	7512	○	○
Cuarto de aseo					
Inodoro triturador con depósito de aguas residuales	2.474,-	22	1625	○	○
Sistemas multimedia					
Antena satélite automática 85 Twin	3.474,-	15	1637	○	○
Cámara Top View 360° (sólo en relación con variante 9582 "Naviceiver Dethleffs")	2.039,-	6	7173	○	○
Sistema de sonido Plus	2.315,-	8	8082	○	○



Globetrotter XLI Edition 90

Características más destacables del interior



» La cocina GourmetPLUS reúne todo lo necesario: máxima libertad de movimientos y mucho espacio de almacenamiento



» Excelente sistema de sonido en habitáculo (opcional)



» Exclusiva zona de entrada con muchos detalles prácticos como p.ej. un cajón vertical (botellero) con soporte para copas



» Cuatro armarios roperos con iluminación de LED para guardar todo lo necesario



» Tapicería de piel de aniversario Neapolitan



» Dos tomas de USB para móvil, tablet y otros dispositivos



» El modelo con cama de matrimonio ofrece también mucho espacio de almacenamiento gracias a los prácticos cajones debajo de la cama



» Máxima comodidad: de serie, asientos cabina de suspensión neumática SKA con elegante tapicería de piel (tapizado especial de aniversario)



Globetrotter XLI Edition 90

Características más destacables del exterior



» Persiana frontal eléctrica y canal de aire caliente en el salpicadero para una rápida descongelación de la luna



» Chasis rebajado de vía ancha Premium con eje tándem



» Frontal de GFK de 2 piezas con luz de conducción diurna de LED



» Reparaciones más fáciles gracias a la trasera de GFK de 2 piezas



» Doble suelo con capacidad de carga en todo el ancho del vehículo



» Puerta habitáculo extra-ancha con asistente de cierre eléctrico



» Gran garaje trasero con iluminación de LED



» Victron energy Digital MultiControl con panel de control encima de la puerta del habitáculo (opcional)



» Llantas de aluminio



» Claraboya panorámica