

Globetrotter XL Integrales

Esta autocaravana de lujo combina un habitáculo espacioso con un diseño moderno y una conducción dinámica. El diseño deportivo se transforma en una verdadera experiencia de conducción gracias a un chasis rebajado de vía ancha de primera calidad. La Globetrotter XLI permite viajar de forma dinámica y segura los 365 días del año gracias al doble suelo calefactado.

Características*

Masa Técnica Máxima Admisible	5000 / 5400 kg
Longitud total aprox. cm	865 cm
Anchura total aprox. cm	233 cm
Altura total aprox. cm	304 cm

*el valor máximo depende del modelo y del incremento de la MTMA


Tapicerías



+ Tapicería Samir



+ Tapicería Melia *



+ Tapicería de piel Collin *



+ Tapicería de piel Individual *

Mobiliario




+ Roble Amberes

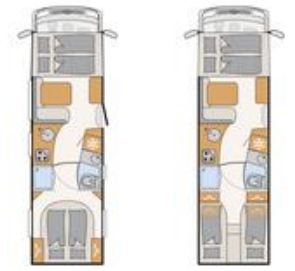
*opcional

Ventajas

- + Conducción dinámica y segura gracias al chasis Premium rebajado de vía ancha
- + Tecnología de construcción Lifetime Plus a prueba de corrosiones
- + Resistente al invierno: doble suelo calefactado con instalación de agua integrada y calefacción de agua caliente de serie
- + Dethleffs Connect de serie - unidad de control digital para la interconexión de todo el vehículo incl. control por pantalla digital y App propia
- + Composición lumínica "Light Moments" de serie
- + Asientos cabina de suspensión neumática SKA, así como calefacción y climatización en base de asiento (opcional)
- + Cocina completamente equipada con superficie de material mineral y cierre centralizado automático para todos los cajones



Globetrotter XL Integrales



Globetrotter XL Integrales		I 7850-2 DBM	I 7850-2 EB
Chasis de serie		Fiat Ducato Maxi AL-KO rebajado de 3 ejes	Fiat Ducato Maxi AL-KO rebajado de 3 ejes
Tipo de emisiones		Euro VI-E	Euro VI-E
Longitud total aprox. cm	cm	865	865
Anchura total aprox. cm	cm	233	233
Altura total aprox. cm	cm	304	304
Altura interior cm aprox.	cm	208	208
Aislamiento suelo / paredes laterales / techo mm	mm	43 / 34 / 35	43 / 34 / 35
Masa remolcable con frenos / sin frenos	kg	1600 (750)	1600 (750)
Neumáticos		225/75R 16C	225/75R 16C
Distancia entre ejes aprox. mm	mm	4500	4500
Medidas cama delantera L x An cm aprox.	cm	200 x 150	200 x 150
Medidas cama central L x An cm aprox.	cm	206 x 150 - 90 ○	206 x 150 - 95 ○
Medidas cama trasera L x An cm aprox.	cm	200 x 150	210 x 200 - 145 / 2x 200 x 82
Nº de plazas máx. para dormir		4 / 5 ○	4 / 5 ○
Motorización básica		140 Multijet 3	140 Multijet 3
kw (CV) / motor superior opcional		103 (140)	103 (140)
Peso en vacío kg aprox.	kg	3840	3840
Masa en orden de marcha kg aprox.	kg	4129,5	4129,5
Carga útil aprox.	kg	871 / 1246 ○	871 / 1246 ○
Masa Técnica Máxima Admisible	kg	5000 / 5400 ○	5000 / 5400 ○
Plazas homologadas		4 - 5 ○	4 - 5 ○
Calefacción		Calefacción de agua caliente, 6 kW Gas-Eléctrico	Calefacción de agua caliente, 6 kW Gas-Eléctrico
Frigorífico / congelador (l) aprox.	l	177 (35)	177 (35)
Depósito aguas residuales, ltrs aprox.	l	156	156
Capacidad dep. agua potable incl. boiler (cap. red.) aprox.	l	166 (20)	166 (20)
Medida de hueco portón izq. (An. x Al.)	cm	105 x 120	105 x 120
Medida de hueco portón dcha. (An. x Al.)	cm	105 x 120	105 x 120
Enchufes 12 V / 230 V / toma USB		2 / 9 / 2	2 / 9 / 2

Equipamiento de serie

I 7850-2 DBM

I 7850-2 EB

Chasis Fiat

Chasis rebajado AL-KO Fiat Ducato Maxi con eje trasero de vía ancha , veh. 3 ejes (MTMA 5.000 kg)	⊙	⊙
Fiat Ducato Multijet 140 (2,2 l / 140 CV) Heavy Duty	⊙	⊙
Llantas de acero de 16 " incl. tapacubos embellecedores	⊙	⊙

Equipamiento chasis Fiat

Persiana frontal eléctrica	⊙	⊙
Patas estacionamiento traseras (2 unid.)	⊙	⊙
Soporte para bebida en zona central salpicadero	⊙	⊙
Asientos deportivos giratorios con reposacabezas integrales, regulación de altura e inclinación y dos reposabrazos acolchados	⊙	⊙
Retrovisores exteriores dobles, tipo autobús, eléctricos, calefactados y de baja vibración	⊙	⊙
Radiador en frontal del vehículo protegido adicionalmente mediante una rejilla	⊙	⊙
Asistente de viento lateral	⊙	⊙
Detector de ocupación para asiento conductor y copiloto	⊙	⊙
Sistema de control de estabilidad para remolques	⊙	⊙
Tempomat	⊙	⊙
Bloqueo inmovilizador	⊙	⊙
Tracción delantera	⊙	⊙
Kit antipinchazos neumáticos Fix & Go	⊙	⊙
ESP incl. ASR, Traction Plus, Hill Holder y Hill Descent Control	⊙	⊙
Caja de cambios de 6 marchas	⊙	⊙
ABS (sistema anti-bloqueo) / EBD (reparto electrónico de frenada)	⊙	⊙
Asistente automático de frenada después de una colisión	⊙	⊙
Salpicadero cabina con aplicaciones de aluminio	⊙	⊙
Depósito de combustible de 90 litros incl. depósito AdBlue de 19 litros	⊙	⊙
Volante y palanca de cambio con puño de cuero	⊙	⊙
Antena de radio DAB+ integrada en retrovisor exterior derecho	⊙	⊙
Climatizador en cabina	⊙	⊙
Moniceiver DAB+ 7" incl. Wireless Apple CarPlay & Android Auto y volante multifuncional	⊙	⊙
Freno de estacionamiento eléctrico	⊙	⊙

Habitáculo exterior

Puerta cabina lado conductor	⊙	⊙
Mosquitera en puerta habitáculo	⊙	⊙
Claraboya panorámica 75x105 cm incl. baldaquín iluminado en zona salón	⊙	⊙
Puerta de entrada habitáculo con escalón integrado	⊙	⊙
Cómodo acceso al habitáculo mediante escalón eléctrico	⊙	⊙
Todos los portones con cierre Push-to-Open	⊙	⊙
Puerta entrada habitáculo de 70 cm con ventana y oscurecedor	⊙	⊙
Ventana dormitorio en lado izquierdo y derecho	⊙	⊙
Doble suelo, en parte, accesible por ambos lados del vehículo	⊙	⊙
Trasera de GFK con tercera luz de freno, pilotos de LED e intermitentes dinámicos	⊙	⊙
Tecnología Lifetime Plus: construcción a prueba de corrosiones sin costillaje de madera, con aislamiento XPS y revestimiento de GFK en techo y parte exterior del suelo	⊙	⊙
Garaje trasero con doble puerta, prolongación chasis rebajada (carga hasta 250 Kg), calefactado, con guías de sujeción, iluminación de LED , 1 toma de corriente de 230 V, revestimiento suelo	⊙	⊙
Techo GFK	⊙	⊙
Cierre centralizado para puerta cabina y habitáculo, así como portones	⊙	⊙
Claraboya 40 x 40 cm encima del salón	⊙	⊙
Acceso cómodo (puerta habitáculo con tecnología RFID, así como sistema Push-to-open incl. cierre centralizado en todos los portones)	⊙	⊙
Puerta habitáculo con asistente de cierre eléctrico	⊙	⊙
Claraboya panorámica de 40x40 cm con mosquitera y oscurecedor sobre cama basculante	⊙	⊙
Paredes laterales y trasera de chapa de aluminio lisa	⊙	⊙
Ventanas integradas de doble cristal con mosquitera y oscurecedor	⊙	⊙

Diseño exterior

Pintura exterior habitáculo en color blanco	⊙	⊙
---	---	---

Equipamiento de serie

I 7850-2 DBM

I 7850-2 EB

Diseño interior		
Tapicería Samir	○	○
Roble Amberes	○	○
Equipamiento textil		
Camas fijas con somier de láminas de madera y colchones ergonómicos de 7 zonas con propiedades de regulación de temperatura	○	○
Variantes mobiliario		
Puerta corredera de madera para separar el dormitorio	○	○
Armario ropero alto con estantes en parte superior	○	○
Armario ropero alto en lado izq. y dcha. de la cama central	○	—
Espejo de cuerpo entero	○	○
Puertas armarios altillos con silencioso sistema de cierre Soft Close	○	○
Cama doble elevada	○	—
Suelo habitáculo a un nivel, sin escalones	○	○
AirPlus: sistema de circulación de aire detrás de armarios altillos para evitar la condensación	○	○
Camas gemelas convertibles en cama doble	—	○
Cómodo salón en L con pie de mesa independiente y 2 cinturones integrados de 3 puntos	○	○
Cama basculante con mecanismo eléctrico	○	○
Camas gemelas bajas para un cómodo acceso y mayor libertad de movimientos	—	○
Armario tipo cómoda con reposapiés extraíble, cajones y pared con revestimiento iluminado	○	○
Cocina		
Cocina Gourmet con encimera de 3 fuegos, amplios cajones con sistema de cierre Softclose, madera para cortar, cajón vertical, papelera y cierre centralizado.	○	○
Superficie de trabajo de material mineral	○	○
Tapas para rejillas frigorífico (para el invierno)	○	○
Frigorífico (177 l) con puerta de doble apertura y horno integrado	○	○
Extractor	○	○
Cuarto de aseo		
Amplio baño vestidor con ducha independiente y cuarto de aseo que se puede separar del salón con una puerta	○	○
Columna ducha en color negro con accesorios de baño a juego	○	○
Equipamiento general con armarios, estantes, colgadores, grandes espejos y grifo ducha regulable en altura	○	○
Ventana en cuarto de aseo	○	○
Tarima de madera	○	○
Sistemas multimedia		
Retrocámara integrada	○	○
Antena de radio DAB+ montada en el techo	○	○
Interruptor para preinstalación SAT	○	○
Preinstalación de radio con Soundpaket	○	○
Segunda retrocámara integrada en paragolpes	○	○
Preinstalación antena SAT	○	○
Preinstalación para primera retrocámara	○	○
Soporte TV pantalla plana	○	○
Preinstalación para TV pantalla plana adicional	○	○
Calefacción		
Calefacción de agua caliente con boiler, válvula automática de purgado, válvula de bloqueo para el dormitorio y mando digital	○	○
Intercambiador de calor para calefacción de agua caliente	○	○
Instalación eléctrica		
Pared trasera cocina iluminada	○	○
Zócalo iluminado en todo el vehículo	○	○
Iluminación indirecta en cuarto de aseo con consola de ducha iluminada	○	○
Baldaquín con iluminación indirecta	○	○
Batería habitáculo AGM 95 Ah	○	○
Baldaquín embellecedor iluminado sobre puerta habitáculo	○	○

Equipamiento de serie

	17850-2 DBM	17850-2 EB
Dispositivo de separación para batería motor, batería habitáculo y frigorífico	⊙	⊙
Unidad de control digital (SCU SmartCaravanUnit)	⊙	⊙
Interruptores y tomas de corriente bicolor	⊙	⊙
Iluminación indirecta en paredes con regulación de intensidad	⊙	⊙
Luz avance 12V	⊙	⊙
Bloque eléctrico EBL con dispositivo de protección de sobrecarga e interruptor diferencial	⊙	⊙
Preinstalación placa solar	⊙	⊙
Iluminación LED en todo el vehículo	⊙	⊙
Panel de control Luxus con pantalla táctil	⊙	⊙
Iluminación indirecta encima de los armarios altillos	⊙	⊙
Iluminación indirecta en armario tipo cómoda/asiento lateral dcha., mueble de entrada, así como armarios altillos cocina	⊙	⊙
Instalación de agua		
Depósitos de agua potable y residuales instalados en el doble suelo, espacio aislado	⊙	⊙
Interruptor para bomba de agua	⊙	⊙
Sistema de bomba de agua a presión	⊙	⊙
Instalación de gas		
Regulador de intercambio automático de bombonas de gas incl. sensor de colisión y EisEx	⊙	⊙
Compartimento para 2 bombonas de gas de 11 Kg con práctico acceso	⊙	⊙

PACKS GLOBETROTTER XL INTEGRALES

Packs	GT Paket Advance (12214)	GT-Paket Advance "Fiat Series 7" (11939)
Naviceiver DAB+ 10" incl. Wireless Apple CarPlay & Android Auto, navegador para Camper y volante multifuncional (versión mejorada del Moniceiver DAB+ 7")	x	
Tacómetro digital con indicadores digitales y gran display de 7"	x	
Cargador inalámbrico de móvil en consola central	x	
Llanta de aluminio ORC de 18", color negro (veh. 3 ejes)	x	x
Luz de cruce de LED	x	x
Incremento de la MTMA a 5.400 kg	x	x
Asientos de cabina con suspensión neumática SKA	x	x
Acceso cómodo (puerta habitáculo con tecnología RFID, así como sistema Push-to-open incl. cierre centralizado en todos los portones)	x	x
Parasoles laterales en lado conductor y copiloto	x	x
Claraboya panorámica de 70x50 cm en zona dormitorio	x	x
Diseño interior GT incl. pared trasera de la cocina	x	x
Naviceiver de Dethleffs incl. DAB+, navegador para vehículo grande y conexión al panel de control		x
Volante multifuncional		x
Valor Pack €	16.350,-	17.030,-
Precio especial €	11.415,-	11.415,-
Ahorro cliente €	4.935,-	5.615,-

Packs	Paket Litio 1 (7488)	Paket Litio 2 (7489)
Victron PowerAssist y PowerControl	x	x
Bloque eléctrico de alta intensidad	x	x
Bloque eléctrico EBL 111	x	x
Panel de control Victron sobre puerta habitáculo	x	x
Cargador/Transformador 1600W/70A Victron Energy MultiPlus	x	
Batería de litio 153 amp.	x	
Batería de litio 307 amp.		x
Cargador/transformador 3000W/120A Victron Energy MultiPlus		x
Precio especial €	4.065,-	7.115,-

Chasis Paket Advance (12119)	Precio €
Naviceiver DAB+ 10" incl. Wireless Apple CarPlay & Android Auto, navegador para Camper y volante multifuncional (versión mejorada del Moniceiver DAB+ 7")	975,-
Tacómetro digital con indicadores digitales y gran display de 7"	550,-
Cargador inalámbrico de móvil en consola central	245,-
Valor Pack	1.770,-
Precio especial	1.425,-
Ahorro cliente	345,-

Equipamiento opcional

	incluido en Paket	Precios en € (IVA incl.)	Peso adicional	Código	17850-2 DBM	17850-2 EB
Chasis Fiat						
Fiat Ducato Multijet 160 (2,2 l / 160 CV) Heavy Duty	—	2.425,-	0	10774	○	○
Fiat Ducato Multijet 180 (2,2 l / 180 CV) Heavy Duty	—	4.140,-	0	8554	○	○
Incremento de la MTMA a 5.400 kg	—	885,-	25	7497	○	○
Llanta de aluminio de 16 " Fiat, negro	—	810,-	1	11030	○	○
Equipamiento chasis Fiat						
Calefacción y ventilación del asiento ^{13) 14)}	—	730,-	0	11147	○	○
Enganche (importante tener en cuenta la MTMA)	—	1.780,-	35	273	○	○
Quinta plaza incl. asiento lateral en lugar de armario tipo cómoda	—	710,-	11	435	○	○
Asientos de cabina con suspensión neumática SKA	—	2.815,-	36	7505	○	○
Patas estacionamiento hidráulicas con nivelación automática	—	8.640,-	72	9663	○	○
Cambio automático de 9 marchas	—	3.750,-	18	10736	○	○
Suspensión neumática en eje trasero (veh. 3 ejes)	—	5.935,-	35	1658	○	○
Suspensión neumática en eje delantero y trasero (veh. 3 ejes)	—	12.955,-	85	1796	○	○
Luz de cruce de LED	—	1.095,-	1	7152	○	○
Habitáculo exterior						
Claraboya Omnivent (entre baño y ducha)	—	295,-	1	7507	○	○
Doble suelo en garaje trasero	—	255,-	5	1890	○	○
Claraboya panorámica de 70x50 cm en zona dormitorio	—	1.260,-	8	246	○	○
Toldo Omnistor 6,0 m (eléctrico)	—	2.480,-	64	519	○	○
Toldo Omnistor 6,0 m (manual)	—	1.715,-	61	560	○	○
Diseño exterior						
Pintura exterior de techo cabina, trasera GFK y paredes laterales en plata titán metalizado	—	2.235,-	0	511	○	○
Diseño interior						
Tapicería Melia	—		0	11950	○	○
Tapicería de piel Collin ¹³⁾	—	4.370,-	0	11952	○	○
Tapicería de piel Individual ¹³⁾	—	4.370,-	0	9785	○	○
Equipamiento textil						
Moqueta extraíble	—	660,-	8	851	○	○
Variantes mobiliario						
Salón convertible en cama ²⁰⁾	—	425,-	9	1944	○	○
Sistema de anclaje ISOFIX para 3ª y 4ª plaza en sentido de la marcha	—	285,-	5	8125	○	○
Armarios altillos en cabina (en lugar de cama basculante)	—	570,-	0	679	○	○
Camas gemelas altas incl. escalones para un cómodo acceso	—	365,-	5	652	—	○
Cuarto de aseo						
Inodoro triturador con depósito de aguas residuales	—	3.050,-	22	1625	○	○
Inodoro de cerámica ¹⁵⁾	—	190,-	25	7243	○	○
Sistema de ventilación del inodoro por el techo ¹⁵⁾	—	495,-	2	1681	○	○
Sistemas multimedia						
TV pantalla plana adicional 22" (incl. DVB-T 2 HD/T, receptor DVB-S2, DVD, HDMI, gran ángulo) ¹⁶⁾	—	825,-	4	7490	○	○
Soundpaket Plus ¹¹⁾	—	2.450,-	8	8082	○	○
TV pantalla plana 32"	—	1.360,-	7	9807	○	○
Cámara Top View 360°	—	2.155,-	6	7173	○	○
Soporte adicional para TV pantalla plana	—	385,-	3	1809	○	○
Calefacción						
Manejo calefacción de agua caliente mediante Smartphone-App	—	750,-	0	7512	○	○
Calefacción de agua caliente en cabina (sólo en relación con calefacción de agua caliente, no compatible con alfombra en cabina)	—	590,-	10	6709	○	○
Climatización						
Aire acondicionado techo	—	2.450,-	36	11670	○	○

Equipamiento opcional

	incluido en Paket	Precios en € (IVA incl.)	Peso adicional	Código	17850-2 DBM	17850-2 EB
Instalación eléctrica						
Placa solar 100 vatios	—	1.940,-	15	922	<input type="radio"/>	<input type="radio"/>
Instalación de agua						
Toma de ducha exterior en garaje (agua caliente/fría)	—	275,-	1	1574	<input type="radio"/>	<input type="radio"/>
Instalación de gas						
Toma exterior de gas	—	215,-	1	878	<input type="radio"/>	<input type="radio"/>
Seguridad						
Extintor de 2 kg	—	150,-	4	1878	<input type="radio"/>	<input type="radio"/>
Detector de humo	—	110,-	1	1891	<input type="radio"/>	<input type="radio"/>
Alarma instalada (para puertas del cierre centralizado)	—	590,-	5	322	<input type="radio"/>	<input type="radio"/>
Caja fuerte instalada	—	200,-	13	323	<input type="radio"/>	<input type="radio"/>
Pakets						
Chasis Paket Advance	—	1.425,-	1.2	12119	<input type="radio"/>	<input type="radio"/>
Paket Litio 1 ⁶⁾	—	4.065,-	113	7488	<input type="radio"/>	<input type="radio"/>
Paket Litio 2 ⁶⁾	—	7.115,-	113	7489	<input type="radio"/>	<input type="radio"/>
GT-Paket Advance "Fiat Series 7"	—	11.415,-	100.5	11939	<input type="radio"/>	<input type="radio"/>
GT Paket Advance	—	11.415,-	98.2	12214	<input type="radio"/>	<input type="radio"/>
Recambios Originales Dethleffs - Highlights						
Alfombra cabina para XLI, Alpa I y Esprit I con calefacción Alde	—		0	3226508	<input type="radio"/>	<input type="radio"/>
Guía multifuncional	—		0	3269437	<input type="radio"/>	<input type="radio"/>
Toldilla de protección solar para Alpa y XLI	—		0	2973511	<input type="radio"/>	<input type="radio"/>
Tubo para aguas residuales 4m	—		0	3214995	<input type="radio"/>	<input type="radio"/>
Toldilla térmica para Alpa I y XLI	—		0	2973521	<input type="radio"/>	<input type="radio"/>
Tubo para aguas residuales 2m	—		0	3214996	<input type="radio"/>	<input type="radio"/>