

NOTA DE PRENSA

Isny, julio de 2021

Versión resumida

Camper®, Nomad, Beduin Scandinavia: nuevo diseño y modelos adicionales para las caravanas top de Dethleffs

Con motivo de la temporada 2022, Dethleffs presenta un nuevo diseño para las caravanas de gama media y superior, es decir, Camper®, Nomad y Beduin Scandinavia. Al mismo tiempo, las nuevas distribuciones con innovadoras soluciones completan la oferta de estas populares gamas de caravanas. El nuevo diseño se caracteriza por unas formas claras y unas líneas dinámicas inspiradas en las actuales tendencias del sector automovilístico.

La trasera, completamente rediseñada con formas pronunciadas y bordes definidos, es idéntica en las tres gamas de caravanas. El moderno parachoques tra-sero, con luces de LED, subraya la anchura del vehículo. Justo debajo, un llamativo embellecedor de color negro le da el toque final a la trasera de la caravana. En la temporada 2022, los laterales de la Camper®, Nomad y Beduin Scandinavia prescinden de las amplias franjas dobles en el cuarto inferior. Una fina línea oscura separa ahora el tercio inferior del superior, a partir de las ventanas. La rotulación con el nombre de la gama correspondiente gana visibilidad al situarse en la parte de arriba. El valor de las caravanas se ve incrementado gracias a la rotulación adicional alrededor de las ventanas laterales delanteras.

Dethleffs completa la gama familiar Camper® con un modelo de camas gemelas: la Camper® 510 EL. Esta caravana rútera, con 2,30 metros de anchura, posee camas gemelas de dos metros de longitud y 85 centímetros de anchura en la parte trasera, un cómodo salón enfrentado en la parte delantera y una amplia cocina con un frigorífico de 142 litros.

NOTA DE PRENSA

La gama Nomad incorpora una espaciosa caravana para dos personas con una anchura de 250 centímetros: la Nomad 520 ELT. Combina un amplio cuarto de aseo en la parte trasera del vehículo con un generoso salón rotonda en la parte central, así como una agradable cocina y camas gemelas en la zona frontal. El cuarto de aseo, con una ducha independiente, se extiende a lo ancho de toda la caravana en la parte trasera, transmitiendo así una sensación de extraordinaria amplitud.

Otros tres modelos amplían la gama Beduin Scandinavia, el buque insignia del programa de caravanas de Dethleffs. Las Beduin Scandinavia 550 BET, 550 RD y 550 SE tienen una anchura de 2,30 metros y disponen de la misma longitud: 675 centímetros. La Beduin Scandinavia 550 BET posee una enorme cocina Gourmet dispuesta a lo ancho de la caravana y dotada del mejor equipamiento. En el centro del vehículo, el amplio salón en L, con un banco longitudinal justo enfrente, invita al relax. Para finalizar, las camas gemelas y un cuarto de aseo de grandes dimensiones se encuentran en la parte trasera. La Beduin Scandinavia 550 RD destaca por el gran baño vestidor que se puede crear al unir el cuarto de aseo y la cabina de ducha, situados a izquierda y derecha de la zona de paso. Mediante la puerta del cuarto de aseo, este nuevo espacio queda separado del salón. Una amplia cama de matrimonio ofrece un gran confort en el dormitorio de la parte trasera. La Beduin Scandinavia 550 SE se caracteriza por su enorme salón en L, situado en la parte delantera, con un mueble tipo cómoda justo delante. Este último ofrece el espacio ideal para un televisor de 32", disponible de forma opcional. El dormitorio, en la parte trasera, está equipado con camas gemelas, que se pueden convertir en una gran cama de matrimonio.

NOTA DE PRENSA

Versión larga

Camper®, Nomad, Beduin Scandinavia: nuevo diseño y modelos adicionales para las caravanas top de Dethleffs

Con motivo de la temporada 2022, Dethleffs presenta un nuevo diseño para las caravanas de gama media y superior, es decir, Camper®, Nomad y Beduin Scandinavia. Al mismo tiempo, las nuevas distribuciones con innovadoras soluciones completan la oferta de estas populares gamas de caravanas.

Hace exactamente 90 años, Arist Dethleffs inventó el «vehículo vivienda» y, con ella, una nueva forma de ir de camping: el *caravaning*. Aunque las caravanas Dethleffs de las gamas Camper®, Nomad y Beduin existen desde hace una eternidad, en la temporada 2022 se presentan más jóvenes que nunca. Esto se debe a la nueva imagen de la marca, que se caracteriza por las formas claras y unas líneas dinámicas inspiradas en el actual diseño automovilístico, otorgándole a la caravana un diseño exterior más actual. Sin lugar a dudas, la Camper®, Nomad y Beduin Scandinavia se han hecho mayores.

Un diseño automovilístico para la trasera

La renovación más llamativa en la temporada 2022 es la trasera, que comparten las tres gamas de caravanas de clase media y superior, y que también se puede encontrar en las autocaravanas de Dethleffs. Las formas pronunciadas y los bordes definidos se inspiran, sin lugar a dudas, en las actuales tendencias del sector automovilístico. Donde antes los faros traseros insinuaban una amable sonrisa, ahora el parachoques trasero, de líneas esbeltas y rectas y con modernas luces de LED, aporta un toque dinámico, que subraya la anchura del vehículo. En lugar de estar en el centro, encima de las luces traseras, el rótulo con el nombre de la gama se encuentra ahora justo debajo del piloto trasero izquierdo: otro acercamiento al sector automovilístico y, al mismo tiempo, un anuncio de que, en el futuro, todas las gamas de caravanas y autocaravanas seguirán una misma línea.

NOTA DE PRENSA

En la parte inferior de la nueva pared trasera destaca un llamativo embellecedor de color negro, que subraya su carácter deportivo.

Aunque la forma de la parte delantera no ha cambiado, ésta incorpora algunos de los elementos de diseño dinámicos de la nueva trasera. Por ejemplo, un diseño gráfico oscuro en la parte inferior recuerda la forma dinámica de las nuevas luces traseras y, de este modo, el frontal puede presumir también de un llamativo estilo.

Un diseño de líneas claras y sencillas para los laterales

En la temporada 2022, los laterales de la Camper®, Nomad y Beduin Scandinavia prescindien de las amplias franjas dobles en la parte inferior. Por ello, transmite una sensación de mayor ligereza. En el lateral destaca ahora una fina línea oscura, que separa el tercio inferior, con los diversos portones, de la zona donde se encuentran las ventanas. La inscripción con el nombre de la gama se desplaza ahora hacia arriba, por lo que gana una mayor visibilidad. La Camper® y Nomad también incorporan como novedad un adhesivo adicional alrededor de las ventanas laterales delanteras, una característica que antes estaba reservada a la gama Beduin Scandinavia.

Con esta nueva estética, que comparten estas tres gamas de caravanas, los matices de diseño marcan la diferencia entre ellas y su correspondiente valor dentro del programa de caravanas de Dethleffs. Así pues, la gama Camper®, orientada a la familia, incorpora una fina rotulación alrededor de las ventanas. Lo mismo sucede con la gama Nomad, destinada a parejas viajeras. Esta última destaca también por tener una franja oscura en la parte delantera, debajo de las asas. La gama Beduin Scandinavia, que es capaz de resistir las temperaturas más bajas del invierno, se caracteriza por una rotulación más gruesa alrededor de las ventanas y una franja oscura en la parte delantera.

NOTA DE PRENSA

Camper®: nuevo modelo 510 LE con camas gemelas

Las caravanas de la gama Camper® se caracterizan por su gran abanico de distribuciones familiares con literas y por su amplio equipamiento de serie. En la temporada 2022, la Camper® 510 EL se incorpora como novedad a esta gama. Con una anchura de 2,30 metros, una longitud total de 7,62 metros y una masa máxima autorizada de 1.600 kilogramos, es una auténtica caravana rutera. Algo característico: la entrada antes del eje y las camas gemelas de la parte trasera, que son excepcionalmente grandes con dos metros de longitud y 85 centímetros de anchura. El cómodo salón enfrentado de la parte delantera puede convertirse en una amplia cama de matrimonio. La cocina de la Camper® 510 LE no solo destaca por su gran superficie de trabajo, sino también por su extraordinario equipamiento con un frigorífico de 142 litros y un congelador de 15 l.

Nomad: una nueva distribución para 2 personas

Con la gama Nomad, Dethleffs quiere dirigirse sobre todo a personas que viajan en pareja. La amplia selección de 15 modelos abarca desde caravanas ruterías compactas hasta grandes caravanas de lujo con eje tándem. Como novedad se presenta una espaciosa caravana para dos personas y con una anchura de 250 centímetros: la Nomad 520 ELT. Esta peculiar distribución combina un espacioso cuarto de aseo en la parte trasera con un amplio salón redonda, dispuesto en la parte central de la caravana, y la cocina justo delante. Las dos camas gemelas en la parte frontal tienen dos longitudes diferentes (200 y 190 centímetros) y una anchura de 85 centímetros cada una. Opcionalmente se pueden convertir en una cama de matrimonio. La cocina destaca por su amplia superficie de trabajo y viene equipada de serie con un frigorífico de 142 litros. El cuarto de aseo, con una cabina de ducha independiente, ofrece una gran libertad de movimientos al extenderse a lo ancho de la caravana.

Beduin Scandinavia: tres nuevos modelos

NOTA DE PRENSA

La Beduin Scandinavia es el buque insignia del programa de caravanas de Dethleffs. Gracias a su calefacción de agua caliente y a su calefacción eléctrica por suelo radiante (ambas de serie), ofrece el máximo confort incluso en los meses más fríos del invierno, por lo que su uso es un auténtico placer durante todo el año. Con su elegante interior y su equipamiento de serie de alta gama, la Beduin Scandinavia ha sido diseñada para todos aquellos que no quieren renunciar a su comodidad, incluso cuando están de vacaciones, y que valoran una amplia libertad de movimientos. En la temporada 2022, Dethleffs amplía la gama Beduin Scandinavia y presenta nada menos que tres distribuciones nuevas, hasta alcanzar los diez modelos. Estas tres novedades tienen una anchura de 2,30 metros, por lo que resultan perfectas como caravanas ruterías. Los nuevos modelos Beduin Scandinavia 550 BET, 550 RD y 550 SE se han ideado para parejas viajeras y tienen la misma longitud de caja: 675 centímetros. Sin embargo, las distribuciones difieren considerablemente entre sí.

Beduin Scandinavia 550 BET

La Beduin Scandinavia 550 BET se presenta directamente con una enorme cocina Gourmet junto a la puerta de entrada, que se extiende a lo ancho de la caravana. La ventana frontal panorámica contribuye a crear una gran sensación de amplitud. Además de la gran cantidad de espacio y la amplia superficie de trabajo, la cocina viene equipada de serie con un horno integrado. Justo al lado de la cocina hay un gran salón en L, con un banco lateral justo delante, una solución que hasta ahora solo estaba disponible en vehículos anchos. En lugar del banco lateral, también está disponible opcionalmente un mueble tipo cómoda con televisor de 32". Detrás del dormitorio, que dispone de dos camas gemelas ideales para personas altas, el amplio cuarto de baño tiene una cabina de ducha independiente y se extiende a lo ancho de la caravana.

Beduin Scandinavia 550 RD

NOTA DE PRENSA


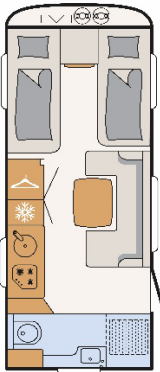
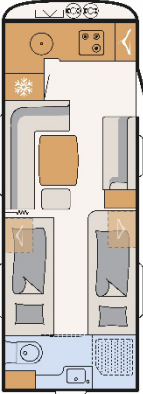

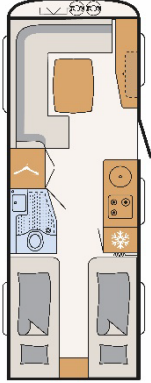
La Beduin Scandinavia 550 RD incorpora una solución muy popular en las autocaravanas y que ahora, por primera vez, se puede encontrar en una caravana: se puede conseguir un gran baño vestidor al unir el cuarto de aseo y la cabina de ducha, situados a izquierda y derecha de la zona de paso. Mediante la puerta del cuarto de aseo, este nuevo espacio queda separado del salón. En el dormitorio de la parte trasera, una amplia cama de matrimonio en isla ofrece un gran confort gracias a sus generosas medidas (205 x 150 cm). El amplio salón redondo, en la parte delantera, también puede convertirse en una cama, en caso necesario. Además, la Beduin Scandinavia 550 RD, con un gran armario ropero justo delante de la cocina y con dos armarios más pequeños a la izquierda y a la derecha de la cama de matrimonio en isla, ofrece espacio de almacenamiento más que suficiente para viajes más largos.

Beduin Scandinavia 550 SE

La Beduin Scandinavia 550 SE se caracteriza por su gran salón en L, situado en la parte delantera y con un mueble tipo cómoda justo enfrente. Este último, ofrece el espacio ideal para un televisor de 32", que está disponible opcionalmente. El dormitorio de la parte trasera está equipado con camas gemelas, con una longitud de dos metros y una anchura de 85 centímetros, por lo que ofrecen la máxima comodidad a la hora de descansar, incluso a personas altas. Las camas gemelas se pueden convertir en una gran cama de matrimonio.

NOTA DE PRENSA

Las nuevas distribuciones

		
Camper® 510 LE	Nomad 520 ELT	
		
Beduin Scandinavia 550 BET	Beduin Scandinavia 550 RD	Beduin Scandinavia 550 SE

NOTA DE PRENSA

Acerca de Dethleffs

«¡No sin mi familia!», decidió Arist Dethleffs en el año 1931, construyendo la primera caravana de Alemania, a la que entonces todavía denominaba «vehículo vivienda», puesto que este fabricante de bastones de esquí y látigos quería que su familia le acompañase durante sus largos viajes de negocios. La palabra «tiempo libre» era desconocida para la mayoría, las vacaciones en familia eran todo un privilegio y la industria turística acababa de nacer. Con la invención de la caravana Dethleffs, dio comienzo una nueva era, sobre todo para la empresa, que en algún momento concentró todos sus esfuerzos en la fabricación de caravanas y, más tarde, de autocaravanas.

El espíritu pionero de Arist Dethleffs aún está presente en la empresa actualmente. Se percibe en el continuo desarrollo de las diferentes series, en innumerables innovaciones y, por supuesto, también en el núcleo de la historia del camping: la familia. Desde sus inicios, la empresa mantiene un estrecho vínculo con su sede de Isny, en Allgäu, teniendo siempre presente la esencia de la marca con su lema «Un amigo de la familia».

Además de las autocaravanas y caravanas de la marca Dethleffs, en Isny se desarrollan y fabrican Camper Vans y Urban Camper para las marcas Pössl y Crosscamp.

Sobre el Grupo Erwin Hymer

El Grupo Erwin Hymer es una filial 100 % propiedad de Thor Industries, el fabricante líder mundial de vehículos recreativos con más de 25.000 empleados a su cargo. El grupo reúne a los fabricantes de caravanas y autocaravanas, especialistas en accesorios y servicios de alquiler y financiación bajo un mismo techo. El Grupo Erwin Hymer es propietario de las marcas de caravanas y autocaravanas Buccaneer, Bürstner, Carado, Crosscamp, Compass, Dethleffs, Elddis, Eriba, Etrusco, Hymer, Laika, LMC, Niesmann+Bischoff, Sunlight y Xplore, las empresas de alquiler de autocaravanas Crossrent, McRent y rent easy, el especialista en suspensión Goldschmitt, el especialista en accesorios Movera y el portal de viajes freeontour. Puede obtenerse más información en www.erwinhymergroup.com.